

De Rommelpot

Tijdschrift voor
scouts en gidsen

Scouts en Gidsen Vlaanderen

KRIKO-BEA

Torsinweg 12

3300 Tienen

<http://www.krikobea.be>



Welpenkamp te Bonlez, 4 tot 11 augustus 1965. Kampthema 'De ridders van de Ronde Tafel'. Foto uit fotoboek 75 jaar Kriko-Bea.

Datum: 8/02/2021 – 22/02/2021, 55^{ste} jaargang, nr. 12
Verschijnt 2 maal per maand
(maar niet in juli en augustus)

VZW scouts Kriko-Bea Tienen
Torsinweg 12, 3300 Tienen
Ondernemingsnummer 0828.388.314
P308952

Activiteitenkalender *Kan nog wijzigen wegens corona

27 februari	Stamdropping	De Schakel
13-14 maart	Restaurantdagen	Rakkersveld
10 april	Hindernissenrun	Houtenveld
23-25 april	Stapweekend	Nog geheim
30 april-2mei&7-9 mei	Tentoonstelling 100 jaar	...
8 mei	Festival 100 jaar	...
16 mei	Laatste vergadering	Rakkersveld
5-11 juli	Reunie kamp	Hotton
18-24 juli	Kapoenenkamp	Hotton
18-24 juli	Welpenkamp	Hotton
12-24 juli	Jonggiverkamp	Hotton
11-24 juli	Giverkamp	Hotton
(10)-25 juli	Jinkamp	...
24 juli	Afsluitdag Groepskamp	Hotton

Verjaardagen

8 februari	Daniel Van Hemelryck	Givers
10 februari	Lucille Massart	Kapoenen
10 februari	Axelle Defrancq	Jonggivers
12 februari	Xebo	Kapoenenleiding
18 februari	Ellis Van Eeckhout	Welpen
21 februari	Raul Catriscau	Welpen
23 februari	Amber Calders	Welpen



Algemeen bericht groepsploeg@krikobea.be

Arne Ma Ja

0470/505.878 arne.maja@krikobea.be

Milan Vandeput

0468/283.402 milan.vandeput@krikobea.be

Lode Reynders

0470/439.473 lode.reynders@krikobea.be

Jakob Vanhemelryck

0499/398.194 jakob.vanhemelryck@krikobea.be

Beste ouders,

Deze rommelpot zal alle huidige maatregelen die van toepassing zijn op de werking van onze scouts opsommen. De info die hieronder te vinden is, is grotendeels al via mail en facebook met jullie gedeeld maar er komt ook belangrijke extra info bij voor de kapoenen en de welpen!

Eerst en vooral zullen de activiteiten van de kapoenen en de welpen komende zondag (14 februari) nog niet doorgaan op het rakkersveld. Vanaf zondag 21 februari zullen voor de kapoenen en welpen de activiteiten terug doorgaan op het rakkersveld. Het wordt sterk aangeraden om 1 hobby per week te kiezen.

Voor de Jonggivers, Givers en Jin mogen de activiteiten nog steeds doorgaan op het rakkersveld. Ook hier komen enkele regels kijken:

- Er worden bubbels gemaakt van maximaal 10 leden.
- Zij en de leiding dragen gedurende de hele activiteit een mondmasker.
- Er wordt sterk aangeraden om maar 1 hobby per week te kiezen.

Inschrijven voor de activiteiten:

Bij de kapoenen en welpen worden telkens 3 bubbels voorzien, wat neer komt op een totaal van 30 leden. Dit aantal is gekozen zodat er genoeg leiding is bij elke bubbel. Wij weten dat er mogelijk meer dan 30 leden per tak kunnen komen, om hier op voorhand rekening mee te houden gaat er gebruik gemaakt worden van **inschrijvingen voor de activiteit**.

Concreet wil dat zeggen dat er elke maandagavond om 20u een formulier te vinden zal zijn op onze website en onze facebookpagina, waarmee u uw kind kan inschrijven voor de vergadering van komende zondag.

Inschrijvingen voor de activiteit **is dus enkel nodig voor de kapoenen en de welpen**.

Infomoment:

Om er voor te zorgen dat iedereen goed op de hoogte is voorzien wij infomomenten. Deze infomomenten gaan door op donderdag 11 februari om 20u en zondag 15 februari om 20u.

U kan op dat moment deelnemen via deze link: <https://chime.aws/1256682242>

Wie nog vragen heeft kan ons bereiken op het mailadres: groepsploeg@krikobea.be maar vragen zullen ook gesteld kunnen worden op de infomomenten.

Be safe!

Arne, Milan, Jakob en Lode



Kapoenen

kapoenenleiding@krikobea.be

Apodemus
Nala
Gigi
Xebo
Asjra

0499/398.194 jakob.vanhemelryck@krikobea.be
0471/340.261 Kalina.parthoens@krikobea.be
0468/163.142 anneleen.deklerck@krikobea.be
0495/616.846 janne.van.roosbroeck@krikobea.be
0473/253.879 maarten.medart@krikobea.be

Hey toffe Kapoentjes

Onze onlineactiviteiten-week zit er weer op, het is fijn om te zien dat jullie doorheen de week toch nog aan de scouts denken 😊. Zoals jullie buiten wel kunnen zien heeft het weer een beetje gesneeuwd 🌨️🌨️! En met sneeuw komt natuurlijk keiveel plezier, sneeuwballengevechten en soms ook wel wat koude voeten. Daarom zijn hier nog enkele tips om deze koude week warm door te komen.

Tip 1: Je natuurlijk keiwarm aandoen, goed veel pullen, jassen en mega veel kousen aandoen.

Tip 2: Voor tijdens het sleeën 🛷 zo snel mogelijk je slee naar boven trekken. En zo kan je ook weer sneller naar beneden glijden.

Tip 3: Voor de kapoentjes die niet van sneeuw houden, al denk ik dat dat er heel weinig zijn, je kan altijd binnen in de zetel een boek lezen 📖. Zo moet je nooit naar buiten in de koude spelen en krijg je het dus nooit koud. 😊

Tip 4: Zorg dat je niet wordt geraakt bij een sneeuwballengevecht. Je kan bijvoorbeeld een boom gebruiken voor schutting of anders achter iemand gaan staan en zorgen dat die wordt geraakt in plaats van jezelf.

Tip 5: Probeer een zo groot mogelijke sneeuwman te maken, nog groter dan twee weken geleden op het rakkersveld.

Tip 6: Als je het 's avonds toch koud hebt kan je met een warm dekentje en warme chocomelk ☕ voor de kachel gaan zitten. Zo krijg je het snel terug warm.



Hopelijk werken deze tips voor jullie en krijgen jullie het niet koud deze week.

Vanaf zondag 21 februari mogen we terug in het echt activiteiten doen 🎉🎉. Hierbij moet je je voor-inschrijven. Bekijk het algemeen bericht voor meer informatie hierover.

Groetjes

Asjra, Apodemus, Gigi, Xebo en Nala

Agenda

Zondag 14 februari: online Valentijns activiteit, van 14u tot 16u, meer info komt nog op kapoenen facebookpagina

Zondag 21 februari: van 14u tot 17:30 terug op rakkersveld, met speciale maatregelen. **Bekijk zeker het algemeen bericht!**



Welpen

welpenleiding@krikobea.be

Jacala
Rikki-tikki-tavi
Bagheera
King Lowie
Baloe
Hathi





0468/283.402 milan.vandepuut@krikobea.be
0478/196.611 nele.medart@krikobea.be
0498/034.256 tom.reynaerts@krikobea.be
0491/930.909 elijas.vanhemelryck@krikobea.be
0472/031.561 Kobe.bergmans@krikobea.be
0472/870.846 delphine.avermaete@krikobea.be

Dag toffe welpen!

Deze zondag hadden we een Disco vergadering! Jullie verdienen kei veel (maar dan ook echt heeeel veel) punten waarmee jullie disco moves konden kopen die de leiding dan moest doen.

We hebben veel fantastische (en ook iets minder fantastische) dansjes gezien, maar een van mijn persoonlijke favorieten was toch wel de Snake van Baloe.

Daarom, voor alle fans, is hier een tutorial hoe jij de Snake kan doen zoals Baloe:

STAP 1: zoek een zachte plek	STAP 2: leg je plat op je buik
	
STAP 3: breng je buik omhoog	STAP 4: laat je vallen in een sierlijke slangenbeweging
	

Ziezo, als jullie dit veel oefenen kunnen jullie ook een echte Snake doen. Succes!

AGENDA

Zondag 14 februari: Laatste keer online vergadering. We beginnen om 14u in onze Welpen-facebookgroep. <https://www.facebook.com/groups/1015748852219667>

Zondag 21 februari: We mogen terug vergadering doen op het Rakkersveld, hoera! **Wel in bubbels van 10 en je moet ingeschreven zijn: zie het algemeen bericht!** Afspraak 14:00-17:30



Jonggivers

Willem Reynders
Marie Happaerts
Sara Vandeput
Niels Bergmans
Warre De Wel

0474/198.806
0495/225.747
0468/202.994
0496/715.801
0497/795.927

jonggiverleiding@krikobea.be

willem.reynders@hotmail.com
marie.happaerts@krikobea.be
sara.vandeput@krikobea.be
niels.bergmans@krikobea.be
warre.dewel@krikobea.be

Dag allerliefste jonggivertjes!!

Na maandenlang online vergaderingen en uitkijken naar de scouts was het zondag DE dag waar we allemaal naar uitkeken. Terug fysieke vergaderingen!! WOOHOOW!! Samen met onze bubbel (en onze geliefde eerstejaars in gedachten) deden we allerlei highlandgames en lieten we zien hoe sterk en slim wij wel niet zijn. Het was wel pittig koud, maar daar hebben wij geen last van gehad hoor!! (*kuch kuch). Gelukkig lag er nog een beetje sneeuw en hebben we eens goed kunnen sleeën.

Zoals jullie vandaag wel gezien zullen hebben, ligt er nog altijd megaveel sneeuw!! En dat zal nog heel de week zo blijven want het wordt nog kouder dan voordien. Ik ga alvast opzoek naar men wollen sokken en men beremuts...

In de sneeuw kunnen we vanalles doen! Jullie zullen jullie deze week zeker en vast niet vervelen, zie hier een lijst met allemaal gekke dingen die jullie kunnen doen in dit wondermooie winterlandschap!

- Een sneeuwengel maken
- Een sneeuwpop maken
- Sneeuwballen gevecht
- Je zussen, broers, mama, papa, tante, oom... verrassen met een verrassingsaanval van sneeuwballen
- Een kunstwerk maken van sneeuw
- Een schaatsbaan maken in je tuin
- Sleeën in de lokale Alpen (dat ene heuveltje in je tuin daar)
- Chocomelk drinken ter opwarming
- Een iglo bouwen! (deze is voor de echte eskimo's onder jullie 😊)
- Winterkoekjes bakken (ja dat kan ook perfect na kerst)
- Sokken breien
- Een muts breien
- Handschoenen breien
- Een sjaal breien
- een wedstrijdje om ter meeste mutsen aandoen
- en nog veel meer!!

Ziezo, hier een heleboel tips om je zeker niet te vervelen in de sneeuw! Graag gedaan 😊.
We wensen jullie nog zeer veel winterpret toe in deze gekke tijden!


Veel lieve en koude groetjes van jullie warme leiding,

Willy, Sara, Niels, Warre en Marie

AGENDA

14/2: fysieke vergadering voor de tweede en derdejaars. De eerstejaars kunnen weer meedoen met de online vergadering van de welpen.

21/2: Terug fysieke vergadering voor iedereen, dus ook voor onze eerstejaars!! Joepie!!



Beste givers

Wat was het leuk om elkaar afgelopen zondag weer eens in het echte te zien.

En dan nu: het tweede en laatste deel van de tutorial over hoe je je eigen mondmasker kan maken.

Je hebt nodig: stof (bv. een oude t-shirt), patroon (zie vorige rommelpot), naald, draad, schaar, strijkijzer, elastieken band (of iets anders voor koordje) en dertig minuten tijd.

<p>Stap 1: knip twee binnendelen en twee buitendelen uit stof. Je kan dit doen door het stof dubbel te vouwen en daarop het patroon vast te spelden (wauw!).</p> <p>Knip hierbij een naad van 0,5 of 1 cm. Dit doe je gewoon door rond je patroon nog 0,5 of 1 cm extra ruimte te laten.</p>	
<p>Stap 2: je hebt nu vier stukken stof.</p> <p>Belangrijk om te weten voor de volgende stap: elke stof heeft een goede kant en een slechte kant. De goede kant is de kant van de stof die je aan de buitenkant wilt, de slechte kant komt aan de binnenkant. Soms is er geen zichtbaar verschil (bv. vaak bij t-shirts).</p>	
<p>Stap 3: leg de binnendelen van het mondmasker met de goede kant op elkaar en naai de gebogen lijn vast. Doe dit op 0,5 of 1 cm van de rand van de stof (afhankelijk van hoeveel naad je hebt geknipt).</p> <p>Doe hetzelfde voor de buitendelen van het mondmasker.</p>	

Stap 4: optioneel maar voor een aangenamer en mooier resultaat: strijk de naden open.



Stap 5: neem het binnemasker. Plooi de zijkanten op naadwaarde (0,5 of 1 cm) naar binnen en naai vast.



Stap 6: leg het binnendeel en de buitendeel met de goede kanten op elkaar en naai de bovenkanten en de onderkanten van het mondmasker op elkaar vast.



Stap 7: keer het mondmasker met de goede kanten naar buiten. Strijk alles goed plat.

Strijk daarbij ook al de naden van de buitenkant van het masker naar binnen (zie pijlen).



Stap 8: je hebt twee keuzes:

- A) Je naait enkel de naden van de buitenkant van het masker vast (groene lijnen) op 0,1 of 0,2 mm van de rand. Dit is de gemakkelijke en minst mooie optie.
- B) Je naait de volledige bovenkant en onderkant van het masker op 0,1 of 0,2 mm door (groene + rode lijnen). Dit is de mooie en comfortabele optie omdat je binnen- en buitendeel dan niet meer kunnen verschuiven.



Stap 9: nu moeten we nog de tunnel maken waar de elastiek doorgaat.

Je plooit eerste de buitenranden van het masker op 0,5 of 1 cm naar binnen (linkse foto).

Daarna plooi je dit geheel nog eens naar binnen tot aan de rand van het binnenmasker. Je stik dit vast op 0,1 of 0,2 mm van de rand (de rand het dichtste binnenmasker).



Stap 10: steek een elastieken koordje, een ander soort koordje of een schoenveter door elke tunnel. En klaar!



Tot zondag!

AGENDA:

14/02/2021: breng-je-paraplu-mee-vergadering van 14u tot 17u30 op het Rakkersveld. Dresscode: mondmasker + paraplu (en een drinkbus als je een dorstige mens bent).

21/02/2021: fysieke vergadering op het Rakkersveld van 14u tot 17u30.

30/04/2021 – 2/05/2021: NOG ONDER VOORBEHOUD: weekend. We hopen natuurlijk dat dit door kan gaan en dat er dan ook leden meekomen, dus hou deze datum vrij.



Jin

jinleiding@krikobea.be

Lode Reynders
Charlotte Leonard
Jonas Verstraeten

0470/439.473 lode.reynders@krikobea.be
0470/051914 charlotte.leonard@krikobea.be
0477/097.762 jonas.verstraeten@krikobea.be

Ewa guys,

Ff de stand van zake: er is nog steeds geen, of ja amper, geld in de kas. We hebben ook geen enkel werkje meer te doen dus dat is nog wel sad. Ook dat er maar vier jinners waren deze zondag was een beetje zielig, maar geen nood ik heb van een anonieme bron gehoord dat er volgende week meer mensen gaan zijn.

Ik moet zeggen jullie hebben wel Charly haar powerpointskills gemist en ik moet toegeven dat ze waren beter dan je zou denken. Andere dingen die je ontdekt zou hebben als je wel waart gekomen deze zondag:

- Jonas zijn guilty pleasure: sexy synchroon dansen
- Nathan zijn face is PERFECT voor face swap foto's
- Nathan zijn foot fetish (eerlijk, iedereen denkt dit toch. Nathan je wordt hiermee echt geassocieerd, een VETTIGE foot fetish.)
- Eén van de leiding trakteert ons À VOLONTÉ op de eerstvolgende fuif (ze weten het misschien zelf wel nog niet)
- Klewais en zijn (nog onbekende) pornocarrière.

Door mijn gebrek aan inspiratie, actie EN motivatie in het leven drop ik hier some spicy koeienfoto's:



Ah voor wie nu denkt: **"wtf?"**, jullie hebben wat gemist

Lieven zijn geniaal idee (waarvan ik nooit had gedacht dat de leiding het zou overwegen): Kind of zoals in FC De Kampioenen willen we een koe laten kakken op een veld en dan kunnen de mensen hun geld inzetten op welke vakje de koe gaat kakken. De winnaar zou dan een bak Kriko-bier krijgen.

Challas, see you Sunday (kom gwn allemaal illegaal)

x Mathi

Ps: het sneeuwt